


SERVICIOS DE SALUD IPS SURAMERICANA S.A.
NIT 811.007.832-5
MEDELLIN, ANTIOQUIA
ESTADO DE SITUACION FINANCIERA
DICIEMBRE 31 DE 2016 Y 2015
FECHA PUBLICACION 28 DE FEBRERO 2017
(CIFRAS EXPRESADAS EN PESOS COLOMBIANOS)

CÓDIGO CUENTA	DESCRIPCIÓN CUENTA	2016	2015
1	ACTIVOS		
11	EFFECTIVO Y EQUIVALENTES AL EFFECTIVO		
1101	EFFECTIVO	3,193,324,543	8,643,077,871
1103	EQUIVALENTES AL EFFECTIVO	21,397,688,689	2,522,693,153
12	INVERSIONES E INSTRUMENTOS DERIVADOS	68,590,125	6,120,384,718
1202	INVERSIONES EN INSTRUMENTOS DE DEUDA O PATRIMONIO A VALOR RAZONABLE CON CAMBIOS EN RESULTADOS	-	1,958,038,000
13	CUENTAS POR COBRAR	34,313,039,037	23,202,536,864
1302	DEUDORES DEL SISTEMA A COSTO AMORTIZADO	21,397,688,689	14,949,514,548
1311	ARRENDAMIENTO OPERATIVO	4,814,546	3,796,188
1313	ACTIVOS NO FINANCIEROS-ANTICIPOS	8,050,941	66,231,964
1314	ANTICIPO DE IMPUESTOS Y CONTRIBUCIONES O SALDOS A FAVOR	12,981,814,584	8,008,490,861
1319	DEUDORES VARIOS	151,019,474	363,982,949
1320	DETERIORO ACUMULADO DE CUENTAS POR COBRAR (CR)	(230,349,197)	(189,479,646)
14	INVENTARIOS	3,652,915,424	2,449,177,874
1403	INVENTARIOS PARA SER CONSUMIDOS EN LA PRESTACIÓN DE SERVICIOS	3,652,915,424	2,449,177,874
15	PROPIEDAD PLANTA Y EQUIPO	28,628,658,643	23,604,109,612
1501	PROPIEDAD PLANTA Y EQUIPO AL MODELO DEL COSTO	29,585,868,863	21,781,205,013
1502	PROPIEDAD PLANTA Y EQUIPO AL MODELO DE LA REVALUACIÓN	10,015,694,000	10,015,694,000
1503	DEPRECIACIÓN ACUMULADA PROPIEDADES PLANTA Y EQUIPO MODELO DEL COSTO (CR)	(10,724,001,753)	(8,026,854,423)
1504	DEPRECIACIÓN ACUMULADA PROPIEDADES PLANTA Y EQUIPO MODELO DE LA REVALUACIÓN (CR)	(248,902,467)	(165,934,978)
18	OTROS ACTIVOS	1,893,208,000	1,203,644,000
1812	ACTIVOS POR IMPUESTO DIFERIDO	1,893,208,000	1,203,644,000
	TOTAL ACTIVO	71,681,145,647	61,060,584,221
2	PASIVO		
21	PASIVOS FINANCIEROS		
2106	CUENTAS POR PAGAR-AL COSTO AMORTIZADO	17,723,509,070	13,942,073,835
2108	CUENTAS POR PAGAR AL VALOR RAZONABLE CON CAMBIOS EN RESULTADOS	1,790,374,783	1,337,038,985
2122	COSTOS Y GASTOS POR PAGAR AL VALOR RAZONABLE CON CAMBIOS EN RESULTADOS	11,318,014,463	6,756,110,174
2135	ACREEDORES VARIOS AL VALOR RAZONABLE CON CAMBIOS EN RESULTADOS	105,508,006	46,804,863
22	IMPUESTOS, GRAVAMENES Y TASAS	4,509,611,818	5,802,119,813
2201	RETENCION EN LA FUENTE	2,049,439,475	2,571,098,519
2202	DE RENTA Y COMPLEMENTARIOS	2,002,998,538	1,437,469,443
2203	IMPUESTO SOBRE LAS VENTAS POR PAGAR	-	723,145,000
2211	OTROS IMPUESTOS	40,898,000	13,090,000
23	BENEFICIOS A LOS EMPLEADOS	5,542,937	397,394,076
2301	BENEFICIOS A LOS EMPLEADOS A CORTO PLAZO	30,422,259,114	24,437,697,237
2302	BENEFICIOS A LOS EMPLEADOS A LARGO PLAZO	30,174,323,529	24,197,639,049
24	PROVISIONES	247,935,585	240,058,188
2401	LITIGIOS Y DEMANDAS	5,258,586,413	5,713,830,249
2402	PARA COSTOS Y GASTOS	3,183,124,690	3,486,381,458
2403	PARA OBLIGACIONES FISCALES	950,000,000	2,227,448,791
25	OTROS PASIVOS- ANTICIPOS Y AVANCES RECIBIDOS	1,125,461,723	6,818,481,240
2501	OTROS PASIVOS- ANTICIPOS Y AVANCES RECIBIDOS	7,409,059,981	6,818,481,240
2503	RETENCIONES A TERCEROS SOBRE CONTRATOS	5,551,011,038	5,250,581,014
2504	EMBARGOS JUDICIALES	1,042,278,340	816,723,147
2509	OTROS DESCUENTOS DE NOMINA	21,778,399	12,729,267
		793,992,204	738,447,812
	TOTAL PASIVO	62,862,854,053	53,483,181,080
3	PATRIMONIO		
31	PATRIMONIO DE LAS ENTIDADES		
3101	CAPITAL SUSCRITO Y PAGADO	8,068,700,000	8,068,700,000
32	SUPERAVIT DE CAPITAL	8,068,700,000	8,068,700,000
3201	SUPERAVIT DE CAPITAL	13,977,407,136	13,977,407,136
33	RESERVAS	13,977,407,136	13,977,407,136
3301	RESERVAS OBLIGATORIAS	219,190,004	219,190,004
35	RESULTADOS DEL EJERCICIO	219,190,004	219,190,004
3501	RESULTADOS DEL EJERCICIO	(13,447,005,546)	(14,687,893,999)
3502	RESULTADOS DEL EJERCICIO	1,240,888,453	(1,634,409,227)
3503	RESULTADOS ACUMULADOS	(17,502,786,135)	(15,868,376,908)
3504	TRANSICIÓN AL NUEVO MARCO TÉCNICO NORMATIVO	1,323,618,671	1,323,618,671
	OTROS RESULTADOS INTEGRALES	1,491,273,465	1,491,273,465
	TOTAL PATRIMONIO	8,818,291,594	7,577,403,141
	TOTAL PASIVO Y PATRIMONIO	71,681,145,647	61,060,584,221



 Amalia Toro Posada
 Representante Legal


 Diego Henao Restrepo
 Contador
 T.P. 40401 - T



 Handry Yuliana Acosta Alvarez
 Revisor Fiscal
 T. P. 212795 - T
 Designada por Ernst & Young Audit S.A.S

SERVICIOS DE SALUD IPS SURAMERICANA S.A.
NIT 811.007.832-5
MEDELLIN, ANTIOQUIA
ESTADO DE RESULTADOS INTEGRALES
DICIEMBRE 31 DE 2016 Y 2015
FECHA PUBLICACION 28 DE FEBRERO 2017
(CIFRAS EXPRESADAS EN PESOS COLOMBIANOS)

CÓDIGO CUENTA	DESCRIPCIÓN CUENTA	2016	2015
4	INGRESOS		
41	INGRESOS DE ACTIVIDADES ORDINARIAS DE LAS ENTIDADES QUE CONFORMAN EL SGSSS	389,973,414,140	317,164,267,916
4101	INGRESOS DE LAS INSTITUCIONES PRESTADORAS DE SERVICIOS DE SALUD	389,973,414,140	317,164,267,916
6	COSTOS DEL SISTEMA GENERAL DE SEGURIDAD SOCIAL EN SALUD		
61	COSTOS POR ATENCIÓN EN SALUD	267,757,925,616	219,893,989,380
6101	PRESTACION DE SERVICIOS DE SALUD	267,757,925,616	219,893,989,380
	UTILIDAD BRUTA	122,215,488,524	97,270,278,536
42	OTROS INGRESOS DE OPERACIÓN		
4201	GANANCIAS EN INVERSIONES E INSTRUMENTOS FINANCIEROS	453,174,471	324,535,673
4204	ARRENDAMIENTOS OPERATIVOS	768,316,843	750,982,211
4206	COMISIONES	-	286,269
4209	INGRESO POR DISPOSICIÓN DE ACTIVOS	5,039,521	1,217,107
4211	RECUPERACIONES	4,793,294,753	2,037,566,428
4212	INDEMNIZACIONES	6,523,820	-
4214	DIVERSOS	279,632,149	704,522,967
4215	AJUSTE POR DIFERENCIA EN CAMBIO	-	29,400
	TOTAL OTROS INGRESOS DE OPERACIÓN	6,305,981,557	3,819,140,055
5	GASTOS		
51	DE ADMINISTRACION	123,954,081,671	98,839,684,701
5101	SUELDOS Y SALARIOS	22,488,351,342	17,874,215,649
5102	CONTRIBUCIONES IMPUTADAS	402,974,446	396,924,346
5103	CONTRIBUCIONES EFECTIVAS	3,850,874,961	3,260,269,181
5104	APORTES SOBRE LA NOMINA	234,725,800	110,476,900
5105	PRESTACIONES SOCIALES	5,877,254,018	4,683,367,623
5106	GASTOS DE PERSONAL DIVERSOS	2,782,394,094	2,128,276,020
5107	GASTOS POR HONORARIOS	4,487,268,536	4,276,450,434
5108	GASTOS POR IMPUESTOS DISTINTOS DE GASTOS POR IMPUESTOS A LAS GANANCIAS	9,234,295,140	8,159,484,495
5109	ARRENDAMIENTOS OPERATIVOS	10,922,535,917	7,836,584,715
5111	CONTRIBUCIONES Y AFILIACIONES	27,169,050	18,083,148
5112	SEGUROS	3,003,900,333	2,746,097,570
5113	SERVICIOS	36,129,757,122	29,573,210,034
5114	GASTOS LEGALES	31,285,802	27,219,505
5115	GASTOS DE REPARACION Y MANTENIMIENTO	5,431,827,883	4,453,620,968
5116	ADECUACIÓN E INSTALACIÓN	4,988,186,173	3,947,477,116
5117	GASTOS DE TRANSPORTE	1,129,389,824	1,043,571,051
5118	DEPRECIACIÓN DE PROPIEDADES, PLANTA Y EQUIPO	3,074,544,351	2,385,913,559
5121	DETERIORO DE CUENTAS POR COBRAR	122,744,567	103,017,262
5124	DETERIORO ACUMULADO PROPIEDAD PLANTA Y EQUIPO MODELO DE LA REVALUACIÓN	33,252,322	15,033,327
5132	PROVISIONES	950,000,000	327,102,358
5134	GASTO POR DISPOSICIÓN DE ACTIVOS	200,202,224	10,523,225
5136	OTROS GASTOS	8,551,147,766	5,462,766,215
52	GASTOS DE DISTRIBUCION (OPERACIÓN)	2,581,056,957	1,299,773,311
5201	SUELDOS Y SALARIOS	28,202,767	74,298,106
5214	GASTOS LEGALES	1,476,045	-
5236	OTROS GASTOS	2,551,378,145	1,225,475,205
53	FINANCIEROS	745,443,000	700,124,806
5301	GASTOS FINANCIEROS	745,443,000	700,124,806
55	IMPUESTO A LAS GANANCIAS	-	1,884,245,000
5501	IMPUESTO A LAS GANANCIAS CORRIENTE	-	723,145,000
5502	IMPUESTO A LAS GANANCIAS DIFERIDO	-	1,161,100,000
	TOTAL GASTOS	127,280,581,628	102,723,827,818
	UTILIDAD (PERDIDA) NETA	1,240,888,453	(1,634,409,227)


 Amalia Toro Posada
 Representante Legal


 Diego Hernán Restrepo
 Contador
 T.P. 40401 - T


 Handry Yuliana Acosta Alvarez
 Revisor Fiscal
 T. P. 212795 - T
 Designada por Ernst & Young Audit S.A.S